



ФЕДЕРАЛЬНАЯ СЛУЖБА
ГОСУДАРСТВЕННОЙ СТАТИСТИКИ

Показатели деятельности субъектов малого предпринимательства Санкт-Петербурга



за 2022 год



ФЕДЕРАЛЬНАЯ СЛУЖБА
ГОСУДАРСТВЕННОЙ СТАТИСТИКИ

Показатели деятельности субъектов малого предпринимательства

Санкт-Петербурга

за 2022 год

- 01** Средняя численность работников малых предприятий (включая микропредприятия)
- 02** Оборот малых предприятий (включая микропредприятия)
- 03** Структура оборота малых предприятий (включая микропредприятия)
- 04** Основные показатели деятельности индивидуальных предпринимателей

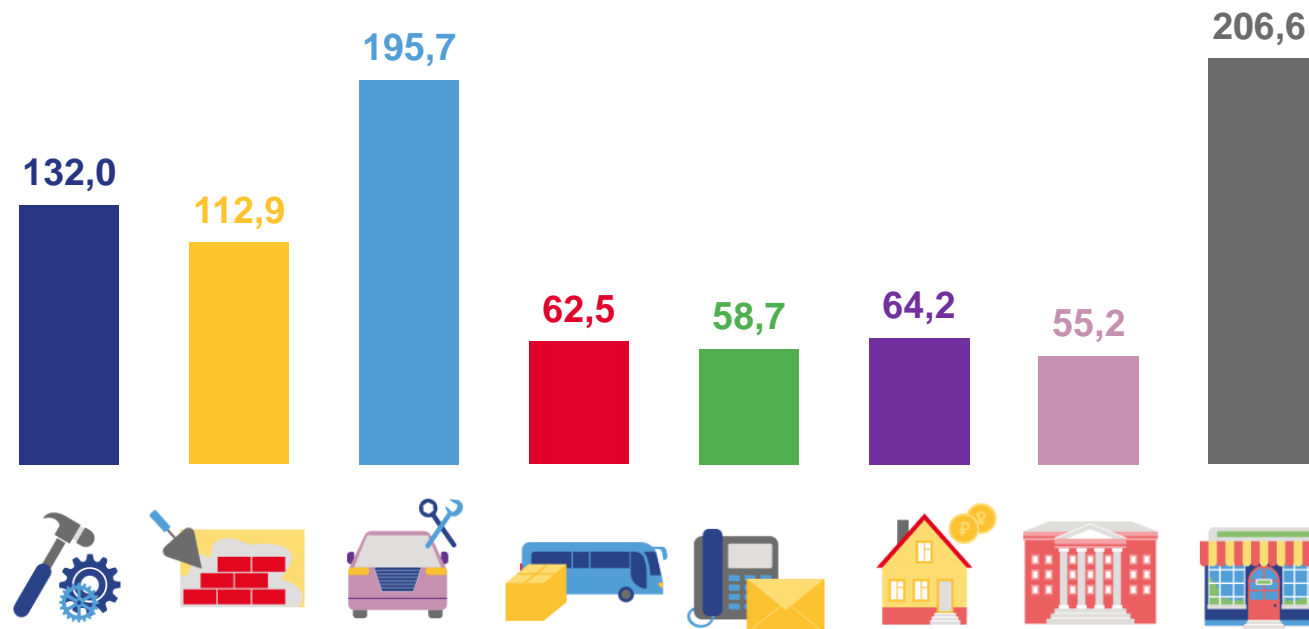




СРЕДНЯЯ ЧИСЛЕННОСТЬ РАБОТНИКОВ МАЛЫХ ПРЕДПРИЯТИЙ (ВКЛЮЧАЯ МИКРОПРЕДПРИЯТИЯ)

в % к итогу

тыс. человек



Обработывающие производства

Торговля оптовая и розничная; ремонт автотранспортных средств и мотоциклов

Деятельность в области информации и связи

Деятельность административная и сопутствующие дополнительные услуги

Строительство

Транспортировка и хранение

Деятельность по операциям с недвижимым имуществом

Прочие виды деятельности

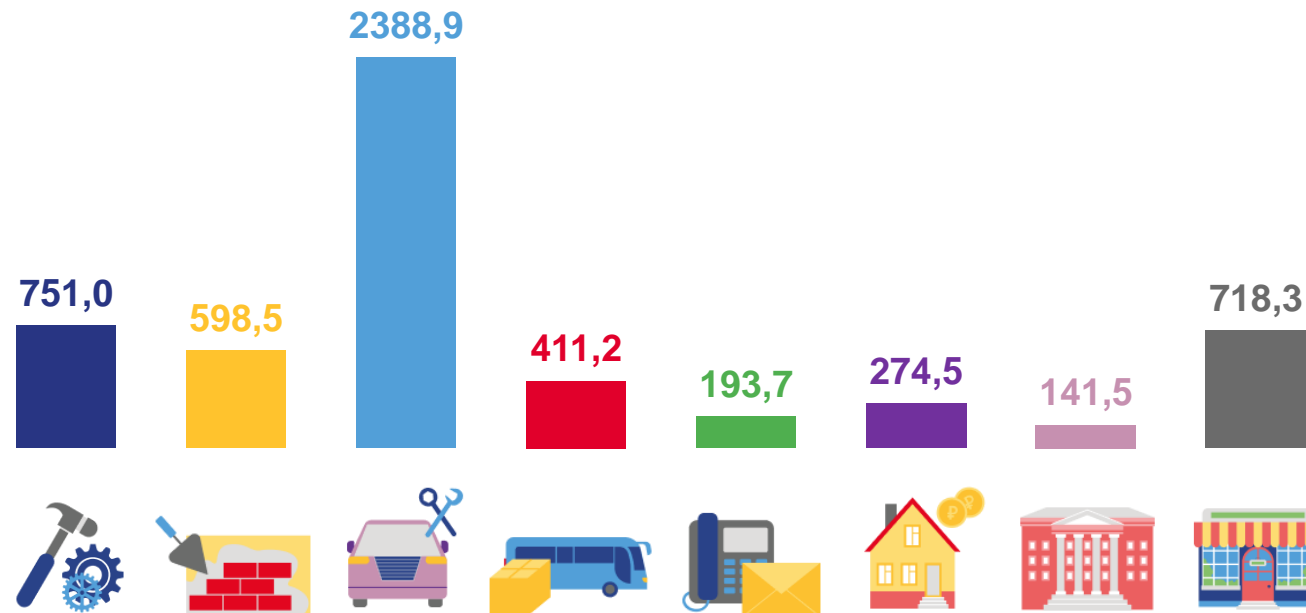
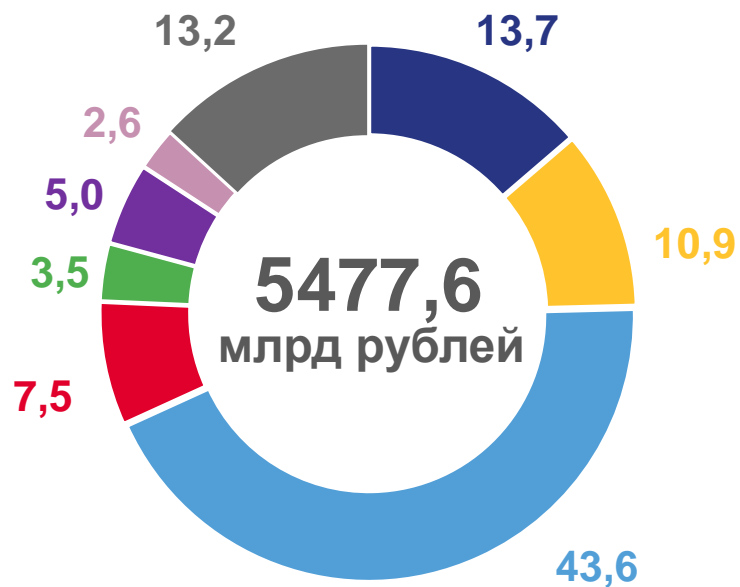




ОБОРОТ МАЛЫХ ПРЕДПРИЯТИЙ (ВКЛЮЧАЯ МИКРОПРЕДПРИЯТИЯ)

в % к итогу

млрд рублей



Обработка производств

Торговля оптовая и розничная; ремонт автотранспортных средств и мотоциклов

Деятельность в области информации и связи

Деятельность административная и сопутствующие дополнительные услуги

Строительство

Транспортировка и хранение

Деятельность по операциям с недвижимым имуществом

Прочие виды деятельности





СТРУКТУРА ОБОРОТА МАЛЫХ ПРЕДПРИЯТИЙ (ВКЛЮЧАЯ МИКРОПРЕДПРИЯТИЯ),

млрд рублей

1440,5

Отгружено товаров **собственного производства**,
выполнено работ и услуг собственными силами

1094,8

Продано товаров **несобственного производства**

5477,6

2942,3

1374,9

Отгружено товаров **собственного производства**,
выполнено работ и услуг собственными силами

1567,4

Продано товаров **несобственного производства**

 Микропредприятия

 Малые предприятия





ОСНОВНЫЕ ПОКАЗАТЕЛИ ДЕЯТЕЛЬНОСТИ ИНДИВИДУАЛЬНЫХ ПРЕДПРИНИМАТЕЛЕЙ

Численность занятых в сфере индивидуальной предпринимательской деятельности (в % к итогу)

311,7
тыс. человек

40,8

24,3

5,4

5,8

7,8

4,5

7,0

4,4



Обработывающие производства

Строительство

Торговля оптовая и розничная; ремонт автотранспортных средств и мотоциклов

Транспортировка и хранение

Деятельность в области информации и связи

Деятельность по операциям с недвижимым имуществом

Деятельность административная и сопутствующие дополнительные услуги

Прочие виды деятельности

Объем выручки от продажи товаров, продукции, работ и услуг (в % к итогу)

5,2

4,2

32,2

7,7

5,4

16,8

5,0

23,5

793,8
млрд рублей

